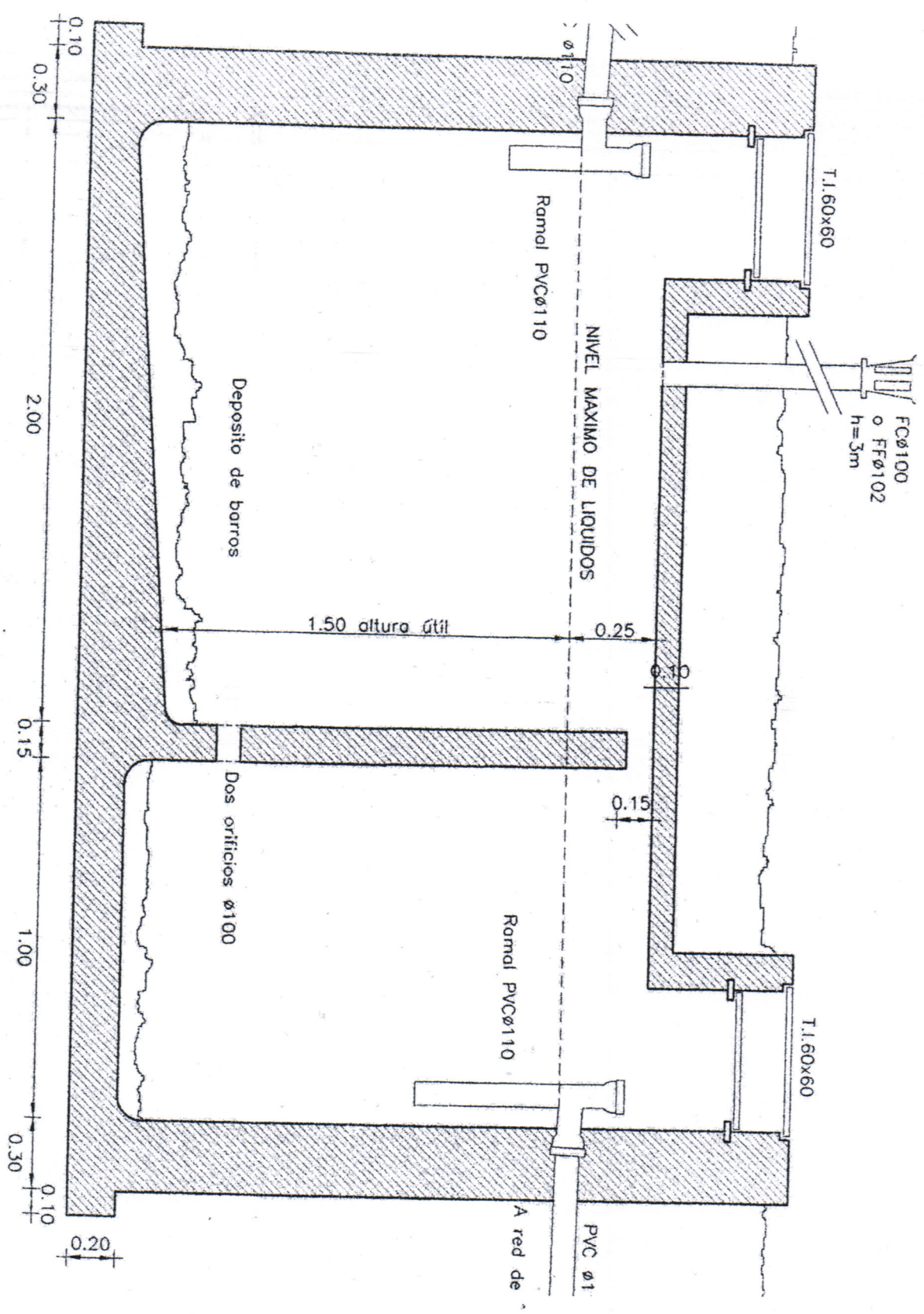


DETALLE FOSA SEPTICA

DETALLE FOSA SEPTICA



HORMIGON:

400 KLG CEMENTO PORTLAND

½ M3 ARENA GRUESA

1 M3 PEDREGULLO

MORTEROS:

TOMA LADRILLO

1 PARTE EN VOLUMEN

CEMENTO PORTLAND

2 PARTES EN VOLUMEN

ARENA TERCIA DA

LUSTRADO:

PASTINA DE CEMENTO PORTLAND PURO

ARMADURAS

NOTA:

LA LOSA DEL FONDO LLEVARA DOBLE ARMADURA SUPERIOR E INFERIOR.

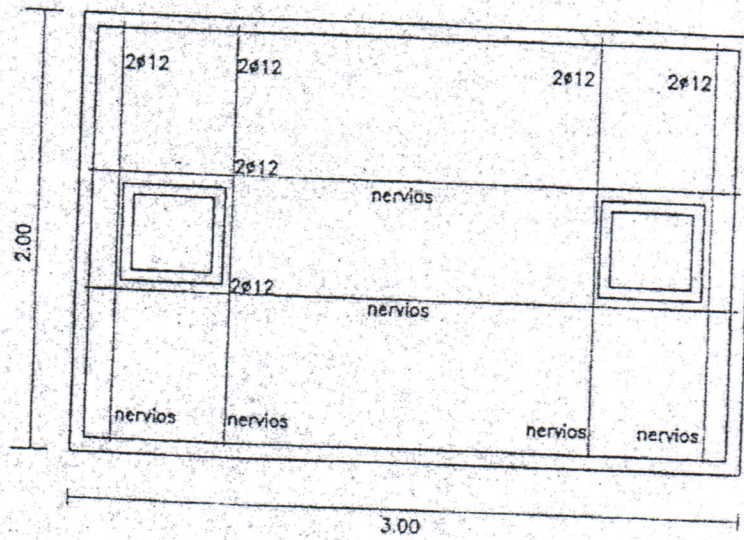
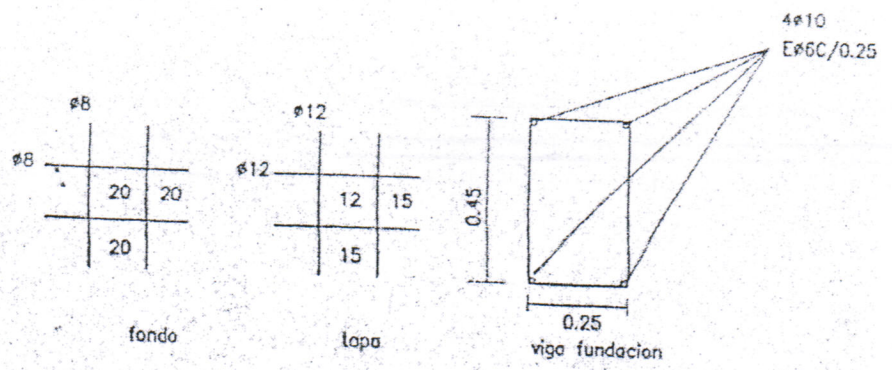
EL HIERRO A EMPLEARSE EN LA TAPA SERA TIPO SIMA ACOT 40 O RETOR 40.

PARA LA BASE SERA DEL TIPO COMUN

LOS NERVIOS DE LAS TAPAS ESTARAN FORMADOS POR 2 0 12 EN AMBOS SENTIDOS SUPERIOR E INFERIOR.

EN LOS MUROS CADA 5 HILADA DE LADRILLO SE COLOCARA U 0 8

ARMADURA DE HIERRO PARA FOSA SEPTICA.



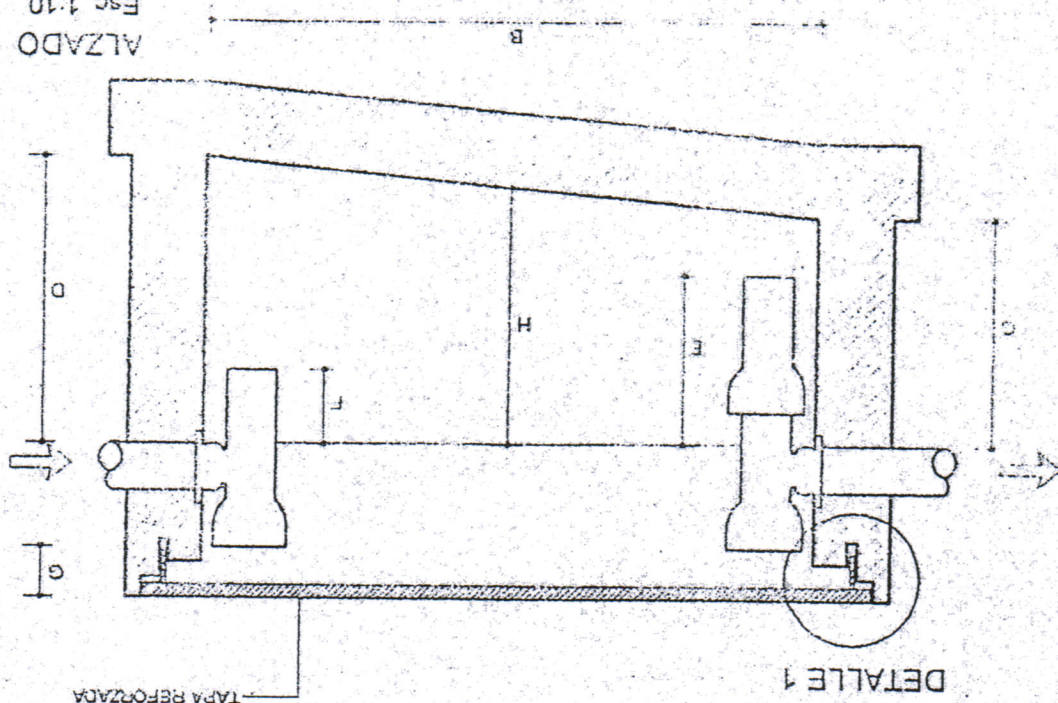
Adjunto Especificaciones

DETALLE INTERCIPTOR DE GRASA

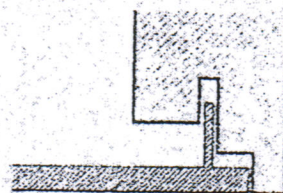
LTS	CAF	A	B	C	D	E	F	G	H
100	0.40	0.80	0.31	0.39	0.23	0.10	0.05	0.55	

EN METROS

ALZADO
Esc. 1:10



TAPA Y MARCO SISTEMA LACHS
DE HORMIGÓN ARMADO



PLANTA
Esc. 1:10

